Penerimaan per Jenis Pajak Neto, 2015—2019

(dalam triliun rupiah)

Tahun	PPh Nonmigas	PPN & PPnBM	PBB	Pajak Lainnya	PPh Migas	Jumlah	
						Tanpa PPh Migas	Dengan PPh Migas
2015	552,22	423,71	29,25	5,57	50,11	1.010,75	1.060,86
2016	630,12	412,21	19,44	8,10	36,10	1.069,87	1.105,97
2017	596,48	480,72	16,77	6,74	50,32	1.100,71	1.151,03
2018	685,28	537,26	19,44	6,63	64,71	1.248,61	1.313,32
2019	713,11	531,56	21,15	7,68	59,16	1.273,49	1.332,66

Sumber: Laporan Keuangan DJP 2015—2019 (*Audited*)

Peranan Penerimaan Pajak DJP terhadap Pendapatan Dalam Negeri, 2015—2019

Tahun	Penerimaan Pajak DJP		Penerimaan Dalam Negeri (triliun Rp)	Peranan (%)	
	Tanpa PPh Migas (triliun Rp)	Dengan PPh Migas (triliun Rp)			
	A	B	C	D=A:C	E=B:C
2015	1.010,75	1.060,86	1.496,05	67,56	70,91
2016	1.069,87	1.105,97	1.546,95	69,16	71,49
2017	1.100,71	1.151,03	1.654,75	66,52	69,56
2018	1.248,61	1.313,32	1.928,11	64,76	68,11
2019	1.273,49	1.332,66	1.955,13	65,14	68,16

Keterangan/sumber:
Data Penerimaan Pajak dari Laporan Keuangan DJP 2015—2019 (*Audited*)
Data Penerimaan Dalam Negeri dari LKPP 2015—2019 (*Audited*)
Penerimaan Dalam Negeri = Penerimaan Perpajakan + Penerimaan Negara Bukan Pajak

Perbandingan Penerimaan Pajak DJP dan Belanja Negara, 2015—2019

Uraian	2019	2018	2017	2016	2015
A Penerimaan Pajak tanpa PPh Migas (triliun Rp)	1.273,49	1.248,61	1.100,71	1.069,87	1.010,75
B Penerimaan Pajak dengan PPh Migas (triliun Rp)	1.332,66	1.313,32	1.151,03	1.105,97	1.060,86
C Belanja Negara (triliun Rp)	2.309,29	2.213,12	2.007,35	1.864,28	1.806,52
Perbandingan A : C (%)	55,15	56,42	54,83	57,39	55,95
Perbandingan B : C (%)	57,71	59,34	57,34	59,32	58,72

Keterangan/sumber:
Data Penerimaan Pajak dari Laporan Keuangan DJP 2015—2019 (*Audited*)
Data Belanja Negara dari LKPP 2015—2019 (*Audited*)

Penerimaan Pajak per-Klasifikasi Lapangan Usaha, 2015—2019

Uraian	2019	2018	2017	2016	2015
A. Pertanian, Kehutanan, dan Perikanan	15.544,73	20.774,56	17.696,13	14.439,65	18.793.03
B. Pertambangan dan Penggalian	123.308,12	155.318,34	103.927,45	74.111,01	102.977,99
C. Industri Pengolahan	371.713,77	372.821,91	335.826,86	286.373,37	287.972,41
D. Pengadaan Listrik, Gas, Uap/Air Panas dan Udara Dingin	30.656,41	25.494,10	23.528,58	30.606,91	22.758,81
E. Pengadaan Air, Pengelolaan Sampah dan Daur Ulang, Pembuangan dan Pembersihan Limbah dan Sampah	2.507,48	2.259,94	2.041,04	1.675,81	1.761,33
F. Konstruksi	66.631,70	64.495,98	60.831,95	57.079,11	60.854,67
G. Perdagangan Besar dan Eceran, Reparasi dan Perawatan Mobil dan Sepeda Motor	245.835,29	241.860,55	200.276,25	163.089,73	162.235,75
H. Transportasi dan Pergudangan	50.774,77	42.644,56	37.169,85	33.792,42	35.120,49
I. Penyediaan Akomodasi dan Penyediaan Makan Minum	7.006,74	6.035,60	5.057,04	4.582,98	4.942,52
J. Informasi dan Komunikasi	46.055,99	42.934,11	46.163,64	42.260,14	35.162,20
K. Jasa Keuangan dan Asuransi	175.744,64	164.517,34	147.056,16	136.488,36	154.673,48
L. Real Estat	24.588,76	22.366,56	21.135,26	19.981,42	25.328,74
M. Jasa Profesional, Ilmiah dan Teknis	29.142,32	27.666,79	25.385,12	22.061,83	22.318,47
N. Jasa Persewaan, Ketenagakerjaan, Agen Perjalanan, dan Penunjang Usaha Lainnya	15.010,77	14.158,77	12.067,98	10.602,27	10.968,75
O. Administrasi Pemerintahan dan Jaminan Sosial Wajib	42.625,94	40.992,61	36.593,44	37.167,35	36.565,46
P. Jasa Pendidikan	3.333,95	2.884,63	2.934,15	2.876,22	2.903,31
Q. Jasa Kesehatan dan Kegiatan Sosial	6.435,36	5.538,25	4.940,07	4.242,60	4.083,65
R. Kebudayaan, Hiburan, dan Rekreasi	1.421,27	1.453,47	1.313,03	1.025,06	1.000,66
S. Kegiatan Jasa Lainnya	17.426,64	15.960,88	13.386,35	10.845,80	11.949,15
T. Jasa Perorangan yang Melayani Rumah Tangga, Kegiatan yang Menghasilkan Barang dan Jasa Oleh Rumah Tangga yang Digunakan Sendiri Untuk Memenuhi Kebutuhan	162,84	153,98	192,47	158,01	156,09
U. Kegiatan Badan Internasional dan Badan Ekstra Internasional Lainnya	101,11	91,14	98,09	88,31	21,16
Z. Kategori PBB dan BPHTB	21.145,90	19.444,95	16.767,28	20.006,39	29.115,73
* Lainnya	35.491,74	23.450,36	36.639,94	132.419,70	29.173,75

Keterangan:

Pembagian Klasifikasi Lapangan Usaha (KLU) berdasarkan Kepdirjen Nomor KEP-321/PJ/2012.
Kategori Lainnya terdiri atas penerimaan yang tidak dirinci secara spesifik dan KLU yang tidak dapat diidentifikasi/diklasifikasikan ke sektor usaha tertentu.
Data penerimaan dari *Dashboard* Penerimaan Pajak (diunduh 3 Juli 2020), LKPP (*Audited*), dan Laporan Pelaksanaan APBN Semester I Tahun 2020.

Rata-rata Pertumbuhan Penerimaan Pajak per-Klasifikasi Lapangan Usaha, 2015—2019

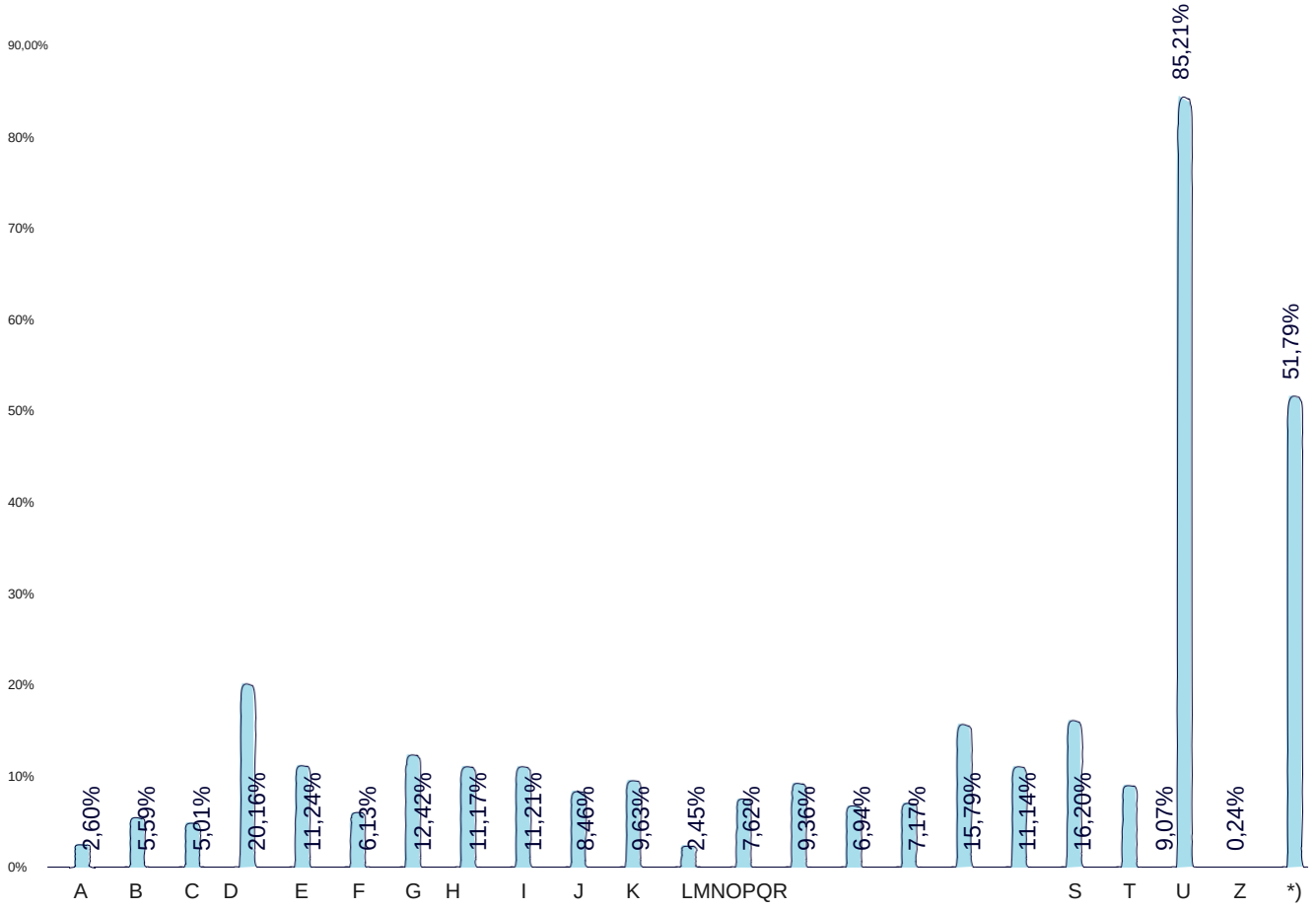

Keterangan:
- Penjelasan kode KLU sesuai keterangan tabel Penerimaan Pajak per-Klasifiasi Lapangan Usaha pada halaman sebelumnya.
- Data penerimaan dari *Dashboard* Penerimaan Pajak (diunduh 3 Juli 2020), LKPP (*Audited*), dan Laporan Pelaksanaan APBN Semester I Tahun 2020.

Tax Ratio, 2015—2019

Uraian	2019	2018	2017	2016	2015
PDB atas Dasar Harga Berlaku (triliun Rp)	15.833,94	14.837,40	13.588,80	12.406,77	11.526,33
Pajak Pusat (triliun Rp)	1.546,14	1.518,79	1.343,53	1.284,97	1.240,42
Penerimaan Sumber Daya Alam (triliun Rp)	154,90	180,59	111,13	64,90	100,97
- Minyak dan Gas Bumi	121,09	142,79	81,84	44,09	78,17
- Pertambangan Mineral dan Batubara	26,34	30,31	23,76	15,76	17,68
Tax Ratio					
Pajak Pusat dan Penerimaan Sumber Daya Alam terhadap PDB	10,70	11,40	10,66	10,84	11,59

Sumber: LKPP (*Audited*), Direktorat Jenderal Perimbangan Keuangan (DJPK), BPS (Seri 2010), Sekretariat Direktorat Jenderal Pajak. *Update* data per 28 Januari 2020, data 2018 dan 2019 menggunakan angka Data Anggaran Pajak Daerah DJPK.

Jumlah Wajib Pajak Terdaftar, 2015—2019

Uraian	2019	2018	2017	2016	2015
Badan	3.550.438	3.320.020	3.101.839	2.904.378	2.666.594
Orang Pribadi	42.284.351	38.651.308	35.491.280	32.957.424	30.139.164
Bendahara	115.651	508.157	497.778	478.038	452.800
Jumlah	45.950.440	42.479.485	39.090.897	36.339.840	33.258.558

Sumber: Direktorat Data dan Informasi Perpajakan, data per 31 Desember 2019.

Jumlah Wajib Pajak yang Melaporkan dengan *e-SPT*, 2015—2019

Tahun Diterimanya SPT	2019	2018	2017	2016	2015
Jumlah Wajib Pajak	469.172	723.290	670.623	592.282	484.378

Sumber: Direktorat Data dan Informasi Perpajakan, data per 31 Desember 2019.

Jumlah Wajib Pajak yang Menggunakan *e-Filing*, 2015—2019

Tahun Diterimanya SPT	2019	2018	2017	2016	2015
Jumlah Wajib Pajak	10.580.475	9.152.817	8.410.515	7.538.009	2.577.440

Sumber: Direktorat Data dan Informasi Perpajakan, data per 31 Desember 2019.

Jumlah Wajib Pajak yang Menggunakan *e-Form*, 2015—2019

Tahun Diterimanya SPT	2019	2018	2017	2016	2015
Jumlah Wajib Pajak	797.772	315.021	99.218	-	-

Sumber: Direktorat Data dan Informasi Perpajakan, data per 31 Desember 2019.

Perkembangan Jumlah Penyampaian *e-Filing*, *e-Form*, *e-SPT*, dan SPT Manual, 2015—2019

Tahun SPT Diterima	*e-Filing*	*e-Form*	*e*-SPT	SPT Manual
2015	3.250.718	-	7.921.058	22.917.430
2016	8.817.614	-	8.389.730	17.919.891
2017	10.875.117	103.650	8.738.750	15.179.738
2018	17.095.207	344.346	4.309.794	3.953.281
2019	22.083.186	913.040	1.552.185	1.859.495

Sumber: Direktorat Data dan Informasi Perpajakan, data per 31 Desember 2019.

Rasio Kepatuhan Penyampaian SPT Tahunan PPh, 2015—2019

Uraian	2019	2018	2017	2016	2015
Wajib Pajak Terdaftar Wajib SPT	18.334.683	17.653.046	16.598.887	20.165.718	18.159.840
a. Badan	1.472.217	1.451.512	1.188.488	1.215.417	1.184.816
b. Orang Pribadi Karyawan	13.819.918	13.748.881	13.446.068	16.817.086	14.920.292
c. Orang Pribadi Nonkaryawan	3.042.548	2.452.653	1.964.331	2.133.215	2.054.732
SPT Tahunan PPh	13.394.502	12.551.444	12.047.967	12.249.793	10.972.950
a. Badan	963.814	854.354	774.188	706.798	681.488
b. Orang Pribadi Karyawan	10.120.426	9.875.321	10.065.056	10.607.940	9.445.376
c. Orang Pribadi Nonkaryawan	2.310.262	1.821.769	1.208.723	935.055	846.086
Rasio Kepatuhan	73,06%	71,10%	72,58%	60,75%	60,42%
a. Badan	65,47%	58,86%	65,14%	58,15%	57,52%
b. Orang Pribadi Karyawan	73,23%	71,83%	74,86%	63,08%	63,31%
c. Orang Pribadi Nonkaryawan	75,93%	74,28%	61,53%	43,83%	41,18%

Keterangan/sumber:

Wajib Pajak Terdaftar Wajib SPT merupakan jumlah wajib pajak terdaftar yang secara administrasi mempunyai kewajiban menyampaikan SPT Tahunan PPh per 1 Januari.
SPT Tahunan PPh adalah jumlah SPT Tahunan PPh yang diterima oleh DJP selama masa satu tahun kegiatan tanpa memperhatikan tahun pajak SPT tersebut.
Rasio Kepatuhan merupakan perbandingan antara jumlah SPT Tahunan PPh yang diterima dalam suatu tahun pajak tertentu dengan jumlah wajib pajak terdaftar wajib SPT pada awal tahun.
Data 2019 dari *Dashboard* Kepatuhan diakses pada 25 Februari 2020.

Penerbitan SPPT Objek PBB P3L, 2017—2019

Sektor	2019	2018	2017
Perkebunan	4.539	4.469	4.400
Perhutanan	756	700	683
Pertambangan Minerba	4.138	3.820	3.651
Pertambangan Migas	520	581	560
Pertambangan Panas Bumi	145	142	136
Lainnya	1.499	1.249	924
Jumlah	11.597	10.961	10.354

Sumber: Aplikasi PERSiL laporan rutin, 2 Januari 2020.

Saldo Piutang Pajak per Jenis Pajak, 2015—2019

(dalam miliar rupiah)

Jenis Piutang Pajak	2019	2018	2017	2016	2015
PPh Pasal 21	1.354,21	1.179,01	989,82	1.704,93	1.550,11
PPh Pasal 22	596,15	513,49	475,16	487,71	489,76
PPh Pasal 23	3.598,68	1.274,12	1.082,06	2.121,25	2.085,30
PPh Pasal 25 Orang Pribadi	1.818,89	1.583,28	1.376,62	2.645,14	2.602,62
PPh Pasal 25 Badan	18.693,19	16.109,15	13.774,98	28.950,83	29.421,05
PPh Pasal 26	1.339,52	1.692,19	1.257,36	3.833,15	3.033,19
PPh Final	2.938,86	1.818,77	1.143,29	2.396,74	1.846,72
PPN Dalam Negeri	24.501,51	23.743,18	23.797,56	35.518,58	32.324,53
PPnBM Dalam Negeri	350,74	504,89	352,05	621,89	629,26
PBB Perkebunan	1.316,91	1.302,38	1.021,52	1.045,70	719,51
PBB Kehutanan	774,74	611,28	669,10	720,01	504,11
PBB Pertambangan	4.459,84	6.033,39	5.094,43	9.481,01	9.885,10
PBB Sektor Lainnya	75,08	21,62	34,79	16,63	4,06
Pajak Tidak Langsung Lainnya	20,76	2,03	1,24	12,31	-
Bunga Penagihan PPh	6.770,11	6.594,21	2.330,02	8.661,38	5.808,53
Bunga Penagihan PPN	3.847,38	4.914,54	725,91	3.520,34	-
Bunga Penagihan PPnBM	174,07	193,21	34,19	36,62	-
Piutang Pajak Bruto	72.630,64	68.090,74	54.160,09	101.774,22	90.903,85
Penyisihan Piutang Pajak Tidak Tertagih	44.894,69	4.098,67	(27.725,48)	(70.022,98)	(51.331,51)
Piutang Pajak Neto	27.735,95	26.992,07	26.434,61	31.751,24	39.572,34

Keterangan/sumber:
Sebelum Laporan Keuangan Tahun 2016, saldo Piutang Bunga Penagihan PPh, PPN, dan PPnBM disajikan pada satu akun, yaitu Piutang Bunga Penagihan PPh.
Data dari Laporan Keuangan DJP 2015—2019 (*Audited*).

Piutang Pajak per Umur, 2019

(dalam miliar rupiah)

Umur Piutang	Nilai Piutang	Penyisihan
Sampai dengan 1 tahun	21.247,93	2.355,74
Lebih dari 1 tahun sampai dengan 2 tahun	12.780,40	6.891,12
Lebih dari 2 tahun sampai dengan 3 tahun	12.798,06	9.935,79
Lebih dari 3 tahun sampai dengan 4 tahun	8.610,69	8.576,81
Lebih dari 4 tahun sampai dengan 5 tahun	6.671,63	6.652,78
Lebih dari 5 tahun	10.521,92	10.482,45
Jumlah	72.630,63	44.894,69

Sumber: Laporan Keuangan DJP 2019 (*Audited*).

Penyelesaian atas Pengajuan Keberatan dan Permohonan Nonkeberatan, 2015—2019

Keterangan	Jumlah				
	2019	2018	2017	2016	2015
Pembetulan	809	671	330	704	1.611
Keberatan	18.985	12.418	9.335	10.804	15.873
Pengurangan Pokok	51	590	466	722	123
Pengurangan atau Penghapusan Sanksi Administrasi	125.814	108.057	68.372	333.358	80.492
Pengurangan atau Pembatalan SKP	3.149	3.002	3.398	4.199	4.721
Pengurangan atau Pembatalan STP	18.258	27.646	17.953	13.348	8.990
Pembatalan Hasil Pemeriksaan Pajak/SKP Hasil Pemeriksaan	373	110	227	271	228
Jumlah	167.439	152.494	100.081	363.406	112.038

Sumber: Direktorat Keberatan dan Banding.

Pihak yang Diwajibkan Memberikan Data dan Informasi Perpajakan kepada DJP s.d. Akhir 2019

No.	Nama Instansi/Lembaga/Asosiasi/Pihak Ketiga
1	Direktorat Jenderal Anggaran, Kementerian Keuangan
2	Direktorat Jenderal Perbendaharaan, Kementerian Keuangan
3	Direktorat Jenderal Bea dan Cukai, Kementerian Keuangan
4	Direktorat Jenderal Perimbangan Keuangan, Kementerian Keuangan
5	Badan Kebijakan Fiskal, Kementerian Keuangan
6	PT Pelabuhan Indonesia I (Persero)
7	PT Pelabuhan Indonesia II (Persero)
8	PT Pelabuhan Indonesia III (Persero)
9	PT Pelabuhan Indonesia IV (Persero)
10	Badan Koordinasi Penanaman Modal
11	Kementerian Dalam Negeri
12	Badan Pertanahan Nasional
13	Direktorat Jenderal Perhubungan Laut, Kementerian Perhubungan
14	Bank Indonesia
15	Gabungan Industri Kendaraan Bermotor Indonesia (Gaikindo)
16	Asosiasi Industri Sepeda Motor Indonesia (AISI)
17	Kementerian Perdagangan
18	PT Kustodian Sentral Efek Indonesia (KSEI)
19	Lembaga Kebijakan Pengadaan Barang/Jasa Pemerintah (LKPP)

No.	Nama Instansi/Lembaga/Asosiasi/Pihak Ketiga
	PT Jakarta International Container Terminal (JICT)
21	PT Mustika Alam Lestari (MAL)
22	PT Terminal Peti Kemas Koja
23	PT Terminal Peti Kemas Surabaya
24	Pusat Layanan Pengadaan Secara Elektronik, Kementerian Keuangan
25	Direktorat Jenderal Minyak dan Gas Bumi, Kementerian Energi dan Sumber Daya Mineral
26	Satuan Kerja Khusus Pelaksana Kegiatan Usaha Hulu Minyak dan Gas Bumi (SKK Migas)
27	PT Perusahaan Listrik Negara (Persero)
28	Pusat Pembinaan Profesi Keuangan, Sekretariat Jenderal Kementerian Keuangan
29	Lembaga Penerbangan dan Antariksa Nasional (LAPAN)
30	BPJS Ketenagakerjaan
31	PT Sucofindo
32	PT Surveyor Indonesia
33	PT Carsurin
34	PT Geoservices
35	Institut Akuntan Publik Indonesia (IAPI)
36	Masyarakat Profesi Penilai Indonesia (MAPPI)
37	Seluruh Pemerintah Daerah Provinsi
38	Seluruh Pemerintah Daerah Kota/Kabupaten
39	Pengelola Nama *Domain* Internet Indonesia (PANDI)
40	Kementerian Pekerjaan Umum dan Perumahan Rakyat
41	Kementerian Pendidikan dan Kebudayaan
42	Direktorat Jenderal Imigrasi, Kementerian Hukum dan HAM
43	Direktorat Jenderal Administrasi Hukum Umum, Kementerian Hukum dan HAM
44	Kementerian Perindustrian
45	Direktorat Jenderal Perhubungan Udara, Kementerian Perhubungan
46	Direktorat Jenderal Perhubungan Darat, Kementerian Perhubungan
47	Kementerian Kesehatan
48	Kementerian Badan Usaha Milik Negara
49	Kementerian Agama
50	Direktorat Jenderal Mineral dan Batubara, Kementerian Energi dan Sumber Daya Mineral
51	Pusat Data dan Informasi, Kementerian Energi dan Sumber Daya Mineral
52	Kementerian Pertanian
53	Kementerian Komunikasi dan Informatika
54	Kementerian Kelautan dan Perikanan
55	Kementerian Ketenagakerjaan

No.	Nama Instansi/Lembaga/Asosiasi/Pihak Ketiga
56	Komisi Pemilihan Umum
57	Kepolisian Negara Republik Indonesia (Polri)
58	Kementerian Pertahanan
59	Kementerian Lingkungan Hidup dan Kehutanan
60	Kementerian Koperasi dan UKM
61	Badan Pusat Statistik (BPS)
62	Kementerian Riset, Teknologi, dan Pendidikan Tinggi
63	Direktorat Jenderal Kekayaan Negara, Kementerian Keuangan
64	PT Taspen (Persero)
65	Direktorat Jenderal Perlindungan dan Jaminan Sosial, Kementerian Sosial
66	Badan Pengawas Obat dan Makanan
	Bank/Lembaga Penyelenggara Kartu Kredit, meliputi: Pan Indonesia Bank, Ltd. Tbk. PT Bank ANZ Indonesia PT Bank Bukopin, Tbk. PT Bank Central Asia, Tbk. PT Bank CIMB Niaga, Tbk. PT Bank Danamon Indonesia, Tbk. PT Bank MNC Internasional PT Bank ICBC Indonesia PT Bank Maybank Indonesia, Tbk. PT Bank Mandiri (Persero), Tbk. PT Bank Mega, Tbk. PT Bank Negara Indonesia 1946 (Persero), Tbk. PT Bank Negara Indonesia Syariah PT Bank OCBC NISP, Tbk. PT Bank Permata, Tbk. PT Bank Rakyat Indonesia (Persero), Tbk. PT Bank Sinarmas PT Bank UOB Indonesia Standard Chartered Bank The Hongkong & Shanghai Banking Corp. PT Bank QNB Indonesia Citibank N.A. PT AEON Credit Services
	Penyelenggara Jaringan Bergerak Seluler, meliputi: PT Hutchison 3 Indonesia PT Indosat, Tbk. PT Sampoerna Telekomunikasi Indonesia PT Smartfren Telecom, Tbk. PT Smart Telecom PT Telekomunikasi Selular PT XL Axiata, Tbk.
	Penyelenggara Jaringan Tetap Lokal, SLJJ dan/atau SLI, meliputi: PT Indosat, Tbk. PT Telekomunikasi Indonesia, Tbk. PT Batam Bintan Telekomunikasi

Dasar hukum: PMK Nomor 228/PMK.03/2017

Keterangan:
Lembaga jasa keuangan, lembaga jasa keuangan lainnya, dan entitas lain diwajibkan memberikan data dan informasi perpajakan kepada DJP berdasarkan ketentuan Undang-Undang Nomor 9 Tahun 2017.

Daftar Jaringan Perjanjian Penghindaran Pajak Berganda Indonesia s.d. Akhir 2019

No.	Negara / Yurisdiksi Mitra	Tanggal Berlaku Efektif
1	Afrika Selatan (South Africa)	1 Januari 1999
2	Aljazair (Algeria)	1 Januari 2001
3	Amerika Serikat (United States of America)	1 Januari 1997
4	Armenia	1 Januari 2017
5	Arab Saudi (Saudi Arabia)	1 Januari 1989
6	Australia	1 Juli 1993
7	Austria	1 Januari 1989
8	Bangladesh	1 Januari 2007
9	Belanda (Netherlands)	1 Januari 2004
10	Belarusia (Belarus)	9 Mei 2018
11	Belgia (Belgium)	1 Januari 2002
12	Brunei Darussalam	1 Januari 2003
13	Bulgaria	1 Januari 1993
14	Denmark	1 Januari 1987
15	Filipina (Philippines)	1 Januari 1983
16	Finlandia (Finland)	1 Januari 1990
17	Hong Kong	1 Januari 2013
18	Hungaria (Hungary)	1 Januari 1994
19	India	1 Januari 2017
20	Inggris (United Kingdom)	1 Januari 1995
21	Iran	1 Januari 2011
22	Italia (Italy)	1 Januari 1996
23	Jepang (Japan)	1 Januari 1983
24	Jerman (Germany)	1 Januari 1992
25	Kanada (Canada)	1 Januari 1999
26	Korea Selatan (Republic of Korea)	1 Januari 1990
27	Korea Utara (Democratic People's Republic of Korea)	1 Januari 2005
28	Kuwait	1 Januari 1999
29	Laos (Lao People’s Democratic Republic)	1 Januari 2017
30	Luxemburg (Luxembourg)	1 Januari 1995
31	Malaysia	1 Januari 1987
32	Maroko (Morocco)	1 Januari 2013
33	Meksiko (Mexico)	1 Januari 2005
34	Mesir (Egypt)	1 Januari 2003
35	Mongolia	1 Januari 2001

No.	Negara / Yurisdiksi Mitra	Tanggal Berlaku Efektif
36	Norwegia (Norway)	1 Januari 1991
37	Pakistan	1 Januari 1991
38	Papua Nugini (Papua New Guinea)	1 Januari 2015
39	Polandia (Poland)	1 Januari 1994
40	Portugal	1 Januari 2008
41	Perancis (France)	1 Januari 1981
42	Qatar	1 Januari 2008
43	Republik Ceko (Czech)	1 Januari 1997
44	Republik Kroasia (Republic of Croatia)	1 Januari 2013
45	Republik Suriname (Republic of Suriname)	1 Januari 2014
46	Rumania (Romania)	1 Januari 2000
47	Rusia (Russia)	1 Januari 2003
48	Selandia Baru (New Zealand)	1 Januari 1989
49	Serbia	1 Januari 2019
50	Seychelles (Seychelles)	1 Januari 2001
51	Singapura (Singapore)	1 Januari 1992
52	Slovakia (Slovak Republic)	1 Januari 2002
53	Spanyol (Spain)	1 Januari 2000
54	Sri Lanka	1 Januari 1995
55	Sudan	1 Januari 2001
56	Suriah (Syria)	1 Januari 1999
57	Swedia (Sweden)	1 Januari 1990
58	Swiss (Switzerland)	1 Januari 1990
59	Taiwan	1 Januari 1996
60	Tajikistan	1 Januari 2020
61	Thailand	1 Januari 2004
62	Republik Rakyat Tiongkok (China)	1 Januari 2017
63	Tunisia	1 Januari 1994
64	Turki (Turkey)	1 Januari 2001
65	Ukraina (Ukraine)	1 Januari 1999
66	Uni Emirat Arab (United Arab Emirates)	1 Januari 2000
67	Uzbekistan	1 Januari 1999
68	Venezuela	1 Januari 2001
69	Vietnam	1 Januari 2000
70	Yordania (Jordan)	1 Januari 1999

Daftar Jaringan Pertukaran Informasi Perpajakan Internasional Indonesia s.d. Akhir 2019

No.	Negara/Yurisdiksi Mitra	P3B	TIEA	MAC	BCAA		MCAA CRS	MCAA CbCR
					CRS	CbCR		
1	Afrika Selatan (South Africa)	23 November 1998	-	1 Maret 2014	-	-	√	√
2	Albania	-	-	1 Desember 2013	-	-	√	√
3	Aljazair (Algeria)	21 November 2000	-	-	-	-	-	-
4	Amerika Serikat (United States of America)	30 Desember 1990	-	-	-	√	-	-
5	Andorra	-	-	1 Desember 2016	-	-	√	√
6	Anguilla	-	-	1 Maret 2014	-	-	√	√
7	Antigua dan Barbuda (Antigua and Barbuda)	-	-	1 Februari 2019	-	-	√	-
8	Arab Saudi (Saudi Arabia)	-	-	1 April 2016	-	-	√	√
9	Argentina	-	-	1 Januari 2013	-	-	√	√
10	Armenia	12 April 2016	-	-	-	-	-	-
11	Aruba	-	-	1 September 2013	-	-	√	-
12	Australia	22 April 1992	-	1 Desember 2012	-	-	√	√
13	Austria	1 Oktober 1988	-	1 Desember 2014	-	-	√	√
14	Azerbaijan	-	-	1 September 2015	-	-	√	-
15	Bahama (The Bahamas)	-	4 Juli 2019	1 Agustus 2018	-	-	√	√
16	Bahrain	-	-	1 September 2018	-	-	√	√
17	Bangladesh	11 Juli 2006	-	-	-	-	-	-
18	Barbados	-	-	1 November 2016	-	-	√	-
19	Belanda (Netherlands)	30 Desember 2003	-	1 September 2013	-	-	√	√
20	Belarusia (Belarus)	9 Mei 2018	-	-	-	-	-	-
21	Belgia (Belgium)	7 November 2001	-	1 April 2015	-	-	√	√
22	Belize	-	-	1 September 2013	-	-	√	√
23	Bermuda	-	23 November 2017	1 Maret 2014	-	-	√	√
24	Brazil	-	-	1 Oktober 2016	-	-	√	√
25	Brunei Darussalam	3 April 2002	-	1 Juli 2019	-	-	√	-
26	Bulgaria	25 Mei 1992	-	1 Juli 2016	-	-	√	√
27	Curacao	-	-	1 September 2013	-	-	√	√

No.	Negara/Yurisdiksi Mitra	P3B	TIEA	MAC	BCAA		MCAA CRS	MCAA CbCR
					CRS	CbCR		
28	Chili (Chile)	-	-	1 November 2016	-	-	√	√
29	Cina Taipei (Chinese Taipei)	1 Desember 1995	-	-	-	-	-	-
30	Denmark	29 April 1986	-	1 Juni 2011	-	-	√	√
31	Dominika (Dominica)	-	-	1 Agustus 2019	-	-	-	-
32	Ekuador (Ecuador)	-	-	1 Desember 2019	-	-	-	-
33	El Salvador	-	-	1 Juni 2019	-	-	-	-
34	Estonia	-	-	1 November 2014	-	-	√	√
35	Filipina (Philippines)	20 Mei 1982	-	-	-	-	-	-
36	Finlandia (Finland)	26 Januari 1986	-	1 Juni 2011	-	-	√	√
37	Gabon	-	-	-	-	-	-	√
38	Georgia	-	-	1 Juni 2011	-	-	-	√
39	Ghana	-	-	1 September 2013	-	-	√	-
40	Gibraltar	-	-	1 Maret 2014	-	-	√	-
41	Grenada	-	-	1 September 2018	-	-	√	-
42	Guatemala	-	-	1 Oktober 2017	-	-	-	-
43	Guernsey	-	22 September 2014	1 Agustus 2014	-	-	√	√
44	Hong Kong	28 Maret 2012	-	1 September 2018	√	√	√	√
45	Hongaria (Hungary)	15 Februari 1993	-	1 Maret 2015	-	-	√	√
46	India	5 Februari 2016	-	1 Juni 2012	-	-	√	√
47	Inggris (United Kingdom)	14 April 1994	-	1 Oktober 2011	-	-	√	√
48	Iran	1 Desember 2010	-	-	-	-	-	-
49	Irlandia (Ireland)	-	-	1 September 2013	-	-	√	√
50	Islandia (Iceland)	-	-	1 Februari 2012	-	-	√	√
51	Israel	-	-	1 Desember 2016	-	-	√	√
52	Italia (Italy)	2 September 1995	-	1 Mei 2012	-	-	√	√
53	Jamaika (Jamaica)	-	-	1 Maret 2019	-	-	-	-
54	Jepang (Japan)	31 Desember 1982	-	1 Oktober 2013	-	-	√	√
55	Jerman (Germany)	28 Desember 1991	-	1 Desember 2015	-	-	√	√
56	Jersey	-	22 September 2014	1 Juni 2014	-	-	√	√
57	Kamerun	-	-	1 Oktober 2015	-	-	-	-

No.	Negara/Yurisdiksi Mitra	P3B	TIEA	MAC	BCAA		MCAA CRS	MCAA CbCR
					CRS	CbCR		
58	Kanada (Canada)	23 Desember 1980	-	1 Maret 2014	-	-	√	√
59	Kazakhstan	-	-	1 Agustus 2015	-	-	-	√
60	Kepulauan Cayman (Cayman Islands)	-	-	1 Januari 2014	-	-	√	√
61	Kepulauan Cook (Cook Islands)	-	-	1 September 2017	-	-	√	-
62	Kepulauan Faroe (Faroe Islands)	-	-	1 Juni 2011	-	-	√	-
63	Kepulauan Marshall (Marshall Islands)	-	-	1 April 2017	-	-	√	-
64	Kepulauan Turks dan Caicos (Turks and Caicos Islands)	-	-	1 Desember 2013	-	-	√	√
65	Kepulauan Virgin Britania Raya (British Virgin Islands)	-	-	1 Maret 2014	-	-	√	√
66	Kolombia (Colombia)	-	-	1 Juli 2014	-	-	√	√
67	Kosta Rika (Costa Rica)	-	-	1 Agustus 2013	-	-	√	√
68	Korea Selatan (Republic of Korea)	3 Mei 1989	-	1 Juli 2012	-	-	√	√
69	Korea Utara (Democratic People's Republic)	25 Februari 2004	-	-	-	-	-	-
70	Kroasia (Croatia)	16 Maret 2012	-	1 Juni 2014	-	-	√	√
71	Kuwait	11 Desember 1988	-	1 Desember 2018	-	-	√	-
72	Laos (Lao People's Democratic Republic)	11 Oktober 2016	-	-	-	-	-	-
73	Latvia	-	-	1 November 2014	-	-	√	√
74	Lebanon	-	-	1 September 2017	-	-	√	-
75	Liechtenstein	-	-	1 Desember 2016	-	-	√	√
76	Lithuania	-	-	1 Juni 2014	-	-	√	√
77	Luksemburg (Luxembourg)	10 Maret 1994	-	1 November 2014	-	-	√	√
78	Makau (Macau)	-	-	1 September 2018	-	-	√	-
79	Malaysia	11 Agustus 1992	-	1 Mei 2017	-	-	√	√
80	Malta	-	-	1 September 2013	-	-	√	√
81	Maroko (Morocco)	10 April 2012	-	1 September 2019	-	-	-	√
82	Mauritius	-	-	1 Desember 2015	-	-	√	√

No.	Negara/Yurisdiksi Mitra	P3B	TIEA	MAC	BCAA		MCAA CRS	MCAA CbCR
					CRS	CbCR		
83	Meksiko (Mexico)	28 Oktober 2004	-	1 September 2012	-	-	√	√
84	Mesir (Egypt)	26 Februari 2002	-	-	-	-	-	-
85	Moldova	-	-	1 Maret 2012	-	-	-	-
86	Monako (Monaco)	-	-	1 April 2017	-	-	√	√
87	Mongolia	7 Januari 2000	-	-	-	-	-	-
88	Montserrat	-	-	1 Oktober 2013	-	-	√	-
89	Nauru	-	-	1 Oktober 2016	-	-	√	-
90	Nigeria	-	-	1 September 2015	-	-	√	√
91	Niue	-	-	1 Oktober 2016	-	-	√	-
92	Norwegia (Norway)	16 Mei 1990	-	1 Juni 2011	-	-	√	√
93	Pakistan	28 Februari 1991	-	1 April 2017	-	-	√	√
94	Panama	-	-	1 Juli 2017	-	-	√	√
95	Papua Nugini (Papua New Guinea)	5 Maret 2014	-	-	-	-	-	-
96	Perancis (France)	13 Maret 1981	-	1 April 2012	-	-	√	√
97	Peru	-	-	1 September 2018	-	-	-	√
98	Pulau Man (Isle of Man)	-	22 September 2014	1 Maret 2014	-	-	√	√
99	Polandia (Poland)	25 Agustus 1993	-	1 Oktober 2011	-	-	√	√
100	Portugal	11 Mei 2007	-	1 Maret 2015	-	-	√	√
101	Qatar	19 September 2007	-	1 Januari 2019	-	-	√	√
102	Republik Ceko (Czech)	26 Januari 1996	-	1 Februari 2014	-	-	√	√
103	Republik Dominika (Dominican Republic)	-	-	1 Desember 2019	-	-	-	-
104	Republik Rakyat Tiongkok (China)	25 Agustus 2003	-	1 Februari 2016	-	-	√	√
105	Rumania (Romania)	13 Januari 1999	-	1 November 2014	-	-	√	√
106	Rusia (Russia)	17 Desember 2002	-	1 Juli 2015	-	-	√	√
107	Saint Kitts dan Nevis (Saint Kitts and Nevis)	-	-	1 Desember 2016	-	-	√	-
108	Saint Lucia	-	-	1 Maret 2017	-	-	√	-
109	Saint Vincent dan Grenadine (Saint Vincent and Grenadine)	-	-	1 Desember 2016	-	-	√	-
110	Samoa	-	-	1 Desember 2016	-	-	√	-

No.	Negara/Yurisdiksi Mitra	P3B	TIEA	MAC	BCAA		MCAA CRS	MCAA CbCR
					CRS	CbCR		
111	San Marino	-	30 Agustus 2019	1 Desember 2015	-	-	√	√
112	Selandia Baru (New Zealand)	23 Juni 1988	-	1 Maret 2014	-	-	√	√
113	Senegal	-	-	1 Desember 2016	-	-	-	√
114	Serbia	13 Desember 2018	-	1 Desember 2019	-	-	-	-
115	Seychelles	16 Mei 2000	-	1 Oktober 2015	-	-	√	√
116	Singapura (Singapore)	25 Januari 1991	-	1 Mei 2016	-	-	√	√
117	Sint Maarten	-	-	1 September 2013	-	-	√	-
118	Siprus (Cyprus)	-	-	1 April 2015	-	-	√	√
119	Slovakia	30 Januari 2001	-	1 Maret 2014	-	-	√	√
120	Slovenia	-	-	1 Juni 2011	-	-	√	√
121	Spanyol (Spain)	20 Desember 1999	-	1 Januari 2013	-	-	√	√
122	Sri Lanka	1 Juni 1994	-	-	-	-	-	-
123	Sudan	7 Agustus 2000	-	-	-	-	-	-
124	Suriah (Syria)	1 Januari 1999	-	-	-	-	-	-
125	Suriname	11 Juni 2013	-	-	-	-	-	-
126	Swedia (Sweden)	27 September 1989	-	1 September 2011	-	-	√	√
127	Swiss (Switzerland)	-	-	1 Januari 2017	-	-	√	√
128	Tanah Hijau (Greenland)	-	-	1 Juni 2011	-	-	√	-
129	Thailand	23 Oktober 2003	-	-	-	-	-	-
130	Tunisia	12 April 1993	-	1 Februari 2014	-	-	-	√
131	Turki (Turkey)	6 Maret 2000	-	1 Juli 2018	-	-	√	-
132	Uganda	-	-	1 September 2016	-	-	-	-
133	Ukraina (Ukraine)	9 November 1988	-	1 September 2013	-	-	-	-
134	Uni Emirat Arab (United Arab Emirates)	8 November 1996	-	1 September 2018	-	-	√	√
135	Uruguay	-	-	1 Desember 2016	-	-	√	√
136	Uzbekistan	11 November 1988	-	-	-	-	-	-
137	Vanuatu	-	-	1 Desember 2018	-	-	√	-
138	Venezuela	18 Desember 2000	-	-	-	-	-	-
139	Vietnam	10 Februari 1999	-	-	-	-	-	-

No.	Negara/Yurisdiksi Mitra	P3B	TIEA	MAC	BCAA		MCAA CRS	MCAA CbCR
					CRS	CbCR		
140	Yordania (Jordan)	22 Desember 1998	-	-	-	-	-	-
141	Yunani (Greece)	-	-	1 September 2013	-	-	√	√

Keterangan:
P3B: Persetujuan Penghindaran Pajak Berganda
TIEA: *Tax Information Exchange Agreement*
MAC: *Convention on Mutual Administrative Assistance in Tax Matters*
BCAA: *Bilateral Competent Authority Agreement*
MCAA: *Multilateral Competent Authority Agreement*
CRS: *Common Reporting Standard*
CbCR: *Country-by-Country Report*
Sumber: Direktorat Perpajakan Internasional

Kinerja *Inbound* dan *Outbound* Kring Pajak 1500200, 2015—2019

Jenis Layanan	Uraian	2019	2018	2017	2016	2015
Inbound	Panggilan masuk	647.492	659.494	709.586	685.211	591.933
	Panggilan terjawab	635.152	633.530	636.939	598.228	538.772
	% Terjawab	98,09	96,06	89,76	87,31	91,02
Outbound	Panggilan keluar	65.482	152.025	63.275	53.237	N/A

Sumber: Direktorat Penyuluhan, Pelayanan, dan Humas

Jumlah Pengaduan Masuk Melalui Sistem Informasi Pengaduan Pajak, 2015—2019

Tahun	Jumlah
2015	604
2016	560
2017	364
2018	200
Sumber: Direktorat Penyuluhan, Pelayanan, dan Humas 2019	84

Daftar Kerja Sama Pembentukan *Tax Center* s.d Akhir 2019

No.	Pihak yang Melaksanakan Kerja Sama	
	Nama Perguruan Tinggi/Lembaga	Unit DJP
1	Universitas Indonesia	Direktorat Jenderal Pajak
2	Universitas Syiah Kuala	Kanwil DJP Aceh
3	Universitas Malikussaleh	
4	Universitas Teuku Umar	
5	Universitas Muhammadiyah Aceh	
6	Politeknik Kutaraja	
7	Universitas Sumatera Utara	Kanwil DJP Sumatera Utara I
8	Universitas Muhammadiyah Sumatera Utara	
9	Universitas HKBP Nommensen	
10	Universitas Methodist Indonesia	
11	Universitas Harapan Medan	
12	Universitas Pembangunan Pancabudi	
13	Sekolah Tinggi Ilmu Hukum Yayasan Nasional Indonesia	Kanwil DJP Sumatera Utara II
14	Sekolah Tinggi Ilmu Ekonomi Bina Karya	
15	Institut Teknologi DEL	
16	Sekolah Tinggi Ilmu Ekonomi Muhammadiyah Asahan	
17	Universitas Andalas	Kanwil DJP Sumatera Barat dan Jambi
18	Universitas Negeri Padang	
19	Universitas Bung Hatta	
20	Universitas Jambi	
21	Institut Agama Islam Negeri Bukittinggi	
22	Sekolah Tinggi Ilmu Ekonomi Pelita Indonesia	Kanwil DJP Riau
23	Universitas Lancang Kuning	
24	Universitas Riau	
25	Universitas Muhammadiyah Riau	
26	Politeknik Negeri Batam	Kanwil DJP Kepulauan Riau
27	Universitas Internasional Batam	

No.	Pihak yang Melaksanakan Kerja Sama	
	Nama Perguruan Tinggi/Lembaga	Unit DJP
28	Universitas PGRI Palembang	Kanwil DJP Sumatera Selatan dan Kepulauan Bangka Belitung
	Universitas Bangka Belitung	
	Sekolah Tinggi Ilmu Ekonomi Multi Data Palembang	
	Universitas Bina Darma	
	Universitas Sriwijaya	
	Universitas Katolik Musi Charitas	
	Universitas Palembang	
	Himpunan Pengusaha Muda Indonesia Sumatera Selatan	
	Politeknik Negeri Sriwijaya	
	Universitas Tridinanti Palembang	
	Universitas Indo Global Mandiri	
39	Informatics and Business Institute (IBI) Darmajaya Bandar Lampung	Kanwil DJP Bengkulu dan Lampung
	Universitas Bengkulu	
	Universitas Lampung	
	Politeknik Negeri Lampung	
	Universitas Malahayati Bandar lampung	
	Universitas Mitra Indonesia	
	Universitas Bandar Lampung	
46	Politeknik Pos Indonesia	Kanwil DJP Wajib Pajak Besar
47	Ikatan Akuntansi Indonesia	Kanwil DJP Jakarta Khusus
48	Sekolah Tinggi Ilmu Administrasi Mandala Indonesia (STIAMI)	Kanwil DJP Jakarta Pusat
	Universitas Prof. Dr. Moestopo (Beragama)	
50	Universitas Trisakti	Kanwil DJP Jakarta Barat
	Universitas Bina Nusantara	
	Universitas Mercu Buana	
	Universitas Kristen Krida Wacana	
	Universitas Tarumanegara	
55	ABFI Institute Perbanas	Kanwil DJP Jakarta Selatan I
	Universitas Trilogi	
	Universitas Bakrie	
57	Indonesia Banking School	
	Sekolah Tinggi Ilmu Ekonomi Muhammadiyah Jakarta	
	Universitas Katolik Atma Jaya	
	Universitas Paramadina	
	Universitas Sahid Jakarta	

No.	Pihak yang Melaksanakan Kerja Sama	
	Nama Perguruan Tinggi/Lembaga	Unit DJP
63	Universitas Pancasila	Kanwil DJP Jakarta Selatan II
64	Universitas Satya Negara Indonesia	
65	Universitas Pembangunan Nasional Veteran Jakarta	
66	Universitas Nasional	
67	Universitas Al Azhar	
68	Universitas Budi Luhur	
69	Sekolah Tinggi Ekonomi Swadaya	Kanwil DJP Jakarta Timur
70	Universitas Negeri Jakarta	
71	Universitas Kristen Jakarta	
72	Sekolah Tinggi Ilmu Ekonomi Indonesia	
73	Sekolah Tinggi Perpajakan Indonesia	
74	KALBIS Institute	
75	Universitas Muhammadiyah Prof. Dr. Hamka	
76	Universitas Darma Persada	
77	Universitas Bunda Mulia	Kanwil DJP Jakarta Utara
78	Kwik Kian Gie School of Business	
79	Universitas Sultan Agung Tirtayasa	Kanwil DJP Banten
80	Universitas Pelita Harapan	
81	Politeknik Keuangan Negara STAN	
82	Universitas Multimedia Nusantara	
83	Universitas Muhammadiyah Jakarta	
84	Universitas Pamulang	
85	Matana University	
86	Universitas Islam Negeri Syarif Hidayatullah Jakarta	
87	Sekolah Tinggi Ilmu Ekonomi Ahmad Dahlan	
88	Swiss German University	
89	STIE Alkhairiyah	
90	Sekolah Tinggi Ilmu Administrasi Banten	
91	Universitas Mathlaul Anwar Banten	
92	Universitas Bina Bangsa Banten	

No.	Pihak yang Melaksanakan Kerja Sama	
	Nama Perguruan Tinggi/Lembaga	Unit DJP
93	Universitas Langlangbuana	Kanwil DJP Jawa Barat I
94	Universitas Padjajaran	
95	Universitas Siliwangi Tasikmalaya	
96	Politeknik Padjajaran	
97	Telkom University	
98	Sekolah Tinggi Manajemen Informatika & Ilmu Komputer LPKIA Bandung	
99	Politeknik Negeri Bandung	
100	Sekolah Tinggi Ilmu Ekonomi Ekuitas	
101	Universitas Widyatama	
102	Universitas Katholik Parahyangan	
103	Universitas Pendidikan Indonesia	
104	Universitas Sangga Buana YPKP	
105	Universitas Komputer Indonesia	
106	Universitas Muhammadiyah Sukabumi	
107	Universitas Galuh Ciamis	
108	Sekolah Tinggi Ilmu Ekonomi dan Bisnis Perdana Mandiri Purwakarta	
109	Universitas Majalengka	Kanwil DJP Jawa Barat II
110	Universitas Swadaya Gunung Jati Cirebon	
111	Universitas Singaperbangsa Karawang	
112	Sekolah Tinggi Ilmu Ekonomi Suta Atmaja Subang	
113	President University Cikarang	
114	Universitas Gunadarma	Kanwil DJP Jawa Barat III
115	Universitas Islam 45 Bekasi	
116	Sekolah Tinggi Ilmu Administrasi Mandala Indonesia Bekasi	
117	Institut Pertanian Bogor	
118	Institut Agama Islam Tazkia	
119	Institut Bisnis dan Informatika Kesatuan Bogor	
120	Universitas Bhayangkara Jakarta Raya	

No.	Pihak yang Melaksanakan Kerja Sama	
	Nama Perguruan Tinggi/Lembaga	Unit DJP
121	Universitas Katolik Soegijapranata	Kanwil DJP Jawa Tengah I
122	Politeknik Negeri Semarang	
123	Universitas Semarang	
124	Universitas Panca Sakti Tegal	
125	Universitas Dian Nuswantoro	
126	Sekolah Tinggi Ilmu Ekonomi AMA Salatiga	
127	Universitas 17 Agustus 1945 Semarang	
128	Universitas Pekalongan	
129	Universitas Muria Kudus	
130	Universitas Islam Sultan Agung	
131	Universitas Negeri Semarang	
132	Politeknik Harapan Bersama	
133	Universitas Diponegoro	
134	Universitas Kristen Satya Wacana	
135	Universitas Wahid Hasyim	
136	Yayasan Pendidikan Islam Nasima	
137	Universitas Jenderal Soedirman Purwokerto	Kanwil DJP Jawa Tengah II
138	Universitas Muhammadiyah Magelang	
139	Universitas Muhammadiyah Surakarta	
140	Sekolah Tinggi Ilmu Ekonomi Putra Bangsa Kebumen	
141	Universitas Setia Budi Surakarta	
142	Universitas Islam Batik Surakarta	
143	Sekolah Tinggi Ilmu Ekonomi Surakarta	
144	Politeknik Sawunggalih Aji Purworejo	
145	Universitas Tidar Magelang	
146	Universitas Boyolali	
147	Universitas Muhammadiyah Purwokerto	
148	Sekolah Tinggi Ilmu Ekonomi AUB Surakarta	
149	Sekolah Tinggi Ilmu Ekonomi AAS Surakarta	

No.	Pihak yang Melaksanakan Kerja Sama	
	Nama Perguruan Tinggi/Lembaga	Unit DJP
150	Universita Pembangunan Nasional "Veteran"	Kanwil DJP Daerah Istimewa Yogyakarta
151	Universitas Negeri Yogyakarta	
152	Universitas Kristen Duta Wacana	
153	Politeknik "API"	
154	Universitas Gadjah Mada	
155	Sekolah Tinggi Ilmu Ekonomi Bisnis dan Perbankan Yogyakarta	
156	Universitas Sarjanawiyata Tamansiswa	
157	Sekolah Tinggi Ilmu Ekonomi Yayasan Keluarga Pahlawan Negara	
158	Universitas Kristen Petra Surabaya	Kanwil DJP Jawa Timur I
159	Universitas Surabaya	
160	Universitas Pembangunan Nasional Veteran Jawa Timur	
161	Universitas Ciputra	
162	Universitas Wijaya Kusuma Surabaya	
163	Universitas Narotama Surabaya	
164	Universitas Katolik Darma Cendika	
165	Sekolah Tinggi Ilmu Ekonomi Perbanas Surabaya	
166	Universitas 17 Agustus 1945 Surabaya	
167	Universitas Trunojoyo	Kanwil DJP Jawa Timur II
168	Universitas Muhammadiyah Sidoarjo	
169	Universitas Muhammadiyah Ponorogo	
170	Universitas Merdeka Madiun	
171	Universitas Madura	
172	Universitas Wiraraja Sumenep	
173	Universitas Muhammadiyah Gresik	
174	PGRI Ronggolawe Tuban	
175	Fakultas Ekonomi Universitas Negeri Malang	Kanwil DJP Jawa Timur III
176	Fakultas Ilmu Administrasi Universitas Brawijaya	
177	Fakultas Ekonomi dan Bisnis Universitas Muhammadiyah Malang	
178	Universitas Islam Negeri Maulana Malik Ibrahim	
179	Fakultas Ilmu Sosial dan Politik Universitas Jember	
180	Politeknik Kediri	
181	Universitas 17 Agustus Banyuwangi	
182	Universitas Islam Malang	

No.	Pihak yang Melaksanakan Kerja Sama	
	Nama Perguruan Tinggi/Lembaga	Unit DJP
183	Universitas Tanjungpura	Kanwil DJP Kalimantan Barat
184	Sekolah Tinggi Ilmu Ekonomi Widya Dharma	
185	Akademi Perpajakan Panca Bhakti	
186	Sekolah Tinggi Ilmu Ekonomi Pontianak	
187	Politeknik Negeri Pontianak	
188	Universitas Muhammadiyah Pontianak	
189	Politeknik Negeri Sambas	
190	Universitas Lambung Mangkurat	Kanwil DJP Kalimantan Selatan dan Tengah
191	Universitas Palangkaraya	
192	Sekolah Tinggi Ilmu Ekonomi Indonesia Kayutangi Banjarmasin	
193	Politeknik Negeri Banjarmasin	
194	Universitas Antakusuma	
195	Universitas Terbuka Banjarmasin	
196	Akademi Sekretaris Manajemen Indonesia Citra Nusantara	
197	Politeknik Tanah Laut	
198	Universitas Darwan Ali	
199	Universitas Mulawarman Samarinda	Kanwil DJP Kalimantan Timur dan Utara
200	Universitas Balikpapan	
201	Universitas Borneo Tarakan	
202	Sekolah Tinggi Ilmu Ekonomi Madani Balikpapan	
203	Sekolah Tinggi Manajemen Informatika Komputer Borneo Internasional	
204	Sekolah Tinggi Ilmu Ekonomi Balikpapan	
205	Universitas 17 Agustus 1945 Samarinda	
206	Sekolah Tinggi Ilmu Manajemen Indonesia Samarinda	
207	Sekolah Tinggi Ilmu Ekonomi Nusantara Sangatta	
208	Akademi Sekretari dan Manajemen Indonesia Airlangga	
209	Universitas Kutai Kartanegara	
210	Universitas Muhammadiyah Kalimantan Timur	
211	Politeknik Negeri Balikpapan	

No.	Pihak yang Melaksanakan Kerja Sama	
	Nama Perguruan Tinggi/Lembaga	Unit DJP
212	Universitas Muhammadiyah Parepare	Kanwil DJP Sulawesi Selatan, Barat, dan Tenggara
	Universitas Tomakaka Mamuju	
	Universitas Kristen Indonesia Toraja	
	Universitas Bosowa Makassar	
	Sekolah Tinggi Ilmu Manajemen Nitro Makassar	
	Universitas Islam Makassar	
	Universitas Patria Artha	
219	Universitas Gorontalo	Kanwil DJP Sulawesi Utara, Tengah, Gorontalo, dan Maluku Utara
	Universitas Negeri Gorontalo	
	Universitas Khairun Ternate	
	Politeknik Negeri Manado	
	Universitas Tadulako Palu	
	Universitas Klabat	
	Politeknik Perdamaian Halmahera	
	Universitas Sam Ratulangi	
	Universitas Tompatika Luwuk	
	Universitas Khatolik De La Salle Manado	
	Sekolah Tinggi Ilmu Ekonomi Petra Bitung	
	Sekolah Tinggi Ilmu Ekonomi Mujahiddin Tolitoli	
	Universitas Kristen Tentana	

No.	Pihak yang Melaksanakan Kerja Sama	
	Nama Perguruan Tinggi/Lembaga	Unit DJP
232	Universitas Udayana	Kanwil DJP Bali
234	Universitas Warmadewa	
235	Universitas Dhyana Pura	
236	Universitas Pendidikan Ganesha	
237	Sekolah Tinggi Ilmu Ekonomi Triatma Mulya	
238	Politeknik Negeri Badung	
239	Universitas Pendidikan Nasional	
240	Universitas Nusa Nipa Maumere	Kanwil DJP Nusa Tenggara
241	Universitas Flores Ende	
242	Sekolah Tinggi Ilmu Ekonomi Bima	
243	Universitas Teknologi Sumbawa	
244	Sekolah Tinggi Ilmu Ekonomi AMM Mataram	
245	Universitas Yapis Papua	Kanwil DJP Papua dan Maluku
246	Sekolah Tinggi Ilmu Ekonomi Port Numbay	
247	Universitas Cenderawasih	
248	Universitas Muhammadiyah Sorong	

Sumber: Direktorat Penyuluhan, Pelayanan, dan Humas

Komposisi Pegawai DJP, 2019

Jabatan			Jumlah	Jenis Kelamin		Golongan				Pendidikan						
				Laki-laki	Perem-puan	I	II	III	IV	s.d. SMU	D-I	D-II	D-III	S1/ D-IV	S2	S3
Struktural	Eselon	Eselon I	1	1	-	-	-	-	1	-	-	-	-	-	1	-
		Eselon II	54	48	6	-	-	-	54	-	-	-	-	3	43	8
		Eselon III	616	519	97	-	-	2	614	-	-	-	-	16	577	23
		Eselon IV	4.547	3.646	901	-	-	2.393	2.154	54	2	-	63	1.409	2.999	20
		Jumlah	5.218	4.214	1.004	-	-	2.395	2.823	54	2	-	63	1.428	3.620	51
	Non Eselon	*Account Representative*	10.918	7.419	3.499	-	2.360	8.484	74	134	549	1	2.231	7.088	913	2
		Bendaharawan	493	322	171	-	464	29	-	12	198	-	235	48	-	-
		Jurusita Pajak	679	618	61	-	372	305	2	151	203	-	148	175	2	-
		Administrator Sistem	204	192	12	-	191	13	-	3	152	-	37	12	-	-
		Pegawai Diperbantukan	1.938	799	1.139	-	1.938	-	-	-	1.938	-	-	-	-	-
		Pegawai Tugas Belajar	1.416	781	635	-	1.185	225	6	1	939	-	247	204	25	-
		Pelaksana	17.373	8.899	8.474	3	12.609	4.735	26	1.690	8.415	4	3.989	2.907	365	3
		Penelaah Keberatan	898	579	319	-	9	851	38	-	-	-	118	518	262	-
		Petugas UP Restitusi PPN	22	22	-	-	16	6	-	5	14	-	1	2	-	-
		Sekretaris	377	85	292	-	346	31	-	1	9	-	325	42	-	-
		Jumlah	34.318	19.716	14.602	3	19.490	14.679	146	1.997	12.417	5	7.331	10.996	1.567	5
	Jumlah Pegawai Struktural		39.536	23.930	15.606	3	19.490	17.074	2.969	2.051	12.419	5	7.394	12.424	5.187	56
Fungsional	Penelaah Pajak	Madya	1.016	905	111	-	-	2	1.014	-	-	-	-	446	569	1
		Muda	1.677	1.569	108	-	-	1.676	1	-	-	-	19	1.153	505	-
		Pertama	1.389	1.200	189	-	1	1.388	-	-	-	-	31	1.278	80	-
		Penyelia	277	259	18	-	-	277	-	7	4	-	220	46	-	-
		Pelaksana Lanjutan	337	304	33	-	-	337	-	-	-	-	256	80	1	-
		Pelaksana	1.820	1.526	294	-	1.808	12	-	1	-	-	1.470	349	-	-
		Jumlah	6.516	5.763	753	-	1.809	3.692	1.015	8	4	-	1.996	3.352	1.155	1
	Penilai Pajak	Madya	25	24	1	-	-	-	25	-	-	-	-	11	14	-
		Muda	77	64	13	-	-	77	-	1	-	-	-	50	26	-
		Pertama	129	111	18	-	-	129	-	-	-	-	3	118	8	-
		Penyelia	24	23	1	-	-	24	-	3	-	-	19	2	-	-
		Pelaksana Lanjutan	44	42	2	-	-	44	-	2	-	-	39	3	-	-
		Pelaksana	149	104	45	-	149	-	-	-	-	-	149	-	-	-
		Jumlah	448	368	80	-	149	274	25	6	-	-	210	184	48	-
	Pranata Komputer	Muda	35	32	3	-	-	35	-	-	-	-	-	24	11	-
		Pertama	46	42	4	-	-	46	-	-	-	-	-	38	8	-
		Penyelia	3	3	-	-	-	3	-	-	-	-	2	1	-	-
		Pelaksana Lanjutan	12	12	-	-	1	11	-	1	-	-	9	2	-	-
		Pelaksana	15	15	-	-	15	-	-	-	6	-	8	1	-	-
		Jumlah	111	104	7	-	16	95	-	1	6	-	19	66	19	-
	Perawat Gigi	Madya	1	-	1	-	-	-	1	-	-	-	-	1	-	-
		Muda	-	-	-	-	-	-	-	-	-	-	-	-	-	-
		Jumlah	1	-	1	-	-	-	1	-	-	-	-	1	-	-
	Jumlah Pegawai Fungsional		7.076	6.235	841	-	1.974	4.061	1.041	15	10	-	2.225	3.603	1.222	1
Jumlah Pegawai DJP			46.612	30.165	16.447	3	21.464	21.135	4.010	2.066	12.429	5	9.619	16.027	6.409	57

Sumber: Sistem Informasi Keuangan Kepegawaian dan Aktiva DJP per tanggal 31 Desember 2019

	Usia									Pulau						
	16-20	21-25	26-30	31-35	36-40	41-45	46-50	51-55	55-60	Sumat-era	Jawa	Kali-mantan	Sulawe-si	Bali	Nusa Teng-gara	Papua Maluku
	-	-	-	-	-	-	-	1	-	-	1	-	-	-	-	-
	-	-	-	-	-	-	13	26	15	8	38	3	2	1	1	1
	-	-	-	-	1	37	306	241	31	119	370	44	39	14	17	13
	-	-	-	103	485	1.379	1.740	568	272	926	2.611	354	320	102	130	104
	-	-	-	103	486	1.416	2.059	836	318	1.053	3.020	401	361	117	148	118
	-	2	1.310	4.441	2.433	1.685	717	214	116	1.951	7.130	507	701	251	237	141
	-	193	157	103	26	4	5	3	2	107	240	46	58	10	17	15
	-	104	77	143	92	62	80	94	27	130	409	40	51	12	24	13
	2	82	55	44	18	2	-	1	-	44	116	10	12	2	11	9
	-	1.938	-	-	-	-	-	-	-	-	1.938	-	-	-	-	-
	71	970	187	134	43	11	-	-	-	-	1.416	-	-	-	-	-
	1.739	7.928	2.480	1.828	711	496	817	822	552	3.320	10.220	1.305	1.289	324	499	416
	-	-	16	216	252	294	111	7	2	116	685	31	25	20	16	5
	3	9	2	2	1	-	1	4	-	-	14	-	-	8	-	-
	-	198	150	19	7	1	2	-	-	81	224	20	25	11	11	5
	1.815	11.424	4.434	6.930	3.583	2.555	1.733	1.145	699	5.749	22.392	1.959	2.161	638	815	604
	1.815	11.424	4.434	7.033	4.069	3.971	3.792	1.981	1.017	6.802	25.412	2.360	2.522	755	963	722
	-	-	-	-	11	127	502	272	104	120	817	36	16	19	7	1
	-	-	-	2	406	856	383	26	4	265	1.173	103	58	42	23	13
	-	-	404	696	245	32	10	2	-	263	852	106	85	31	32	20
	-	-	-	-	40	93	113	26	5	23	222	16	7	4	2	3
	-	-	-	153	111	53	18	2	-	34	280	9	5	2	4	3
	-	326	1.253	220	14	2	5	-	-	422	959	157	132	43	51	56
	-	326	1.657	1.071	827	1.163	1.031	328	113	1.127	4.303	427	303	141	119	96
	-	-	-	-	-	6	15	3	1	4	19	-	1	1	-	-
	-	-	-	1	9	32	29	5	1	13	56	3	1	3	1	-
	-	-	37	54	27	7	2	2	-	41	54	11	16	1	4	2
	-	-	-	-	-	-	6	10	8	2	21	-	-	-	1	-
	-	-	-	13	17	-	9	2	3	1	37	4	2	-	-	-
	-	60	80	4	5	-	-	-	-	60	4	46	16	4	4	15
	-	60	117	72	58	45	61	22	13	121	191	64	36	9	10	17
	-	-	-	2	13	19	1	-	-	-	35	-	-	-	-	-
	-	-	3	30	12	1	-	-	-	-	46	-	-	-	-	-
	-	-	-	-	-	2	1	-	-	-	3	-	-	-	-	-
	-	-	-	7	3	2	-	-	-	-	12	-	-	-	-	-
	-	-	8	5	2	-	-	-	-	-	15	-	-	-	-	-
	-	-	11	44	30	24	2	-	-	-	111	-	-	-	-	-
	-	-	-	-	-	-	-	-	1	-	1	-	-	-	-	-
	-	-	-	-	-	-	-	-	-	-	-	-	-	-	-	-
	-	-	-	-	-	-	-	-	1	-	1	-	-	-	-	-
	-	386	1.785	1.187	915	1.232	1.094	350	127	1.248	4.606	491	339	150	129	113
	1.815	11.810	6.219	8.220	4.984	5.203	4.886	2.331	1.144	8.050	30.018	2.851	2.861	905	1.092	835

Jumlah Pegawai DJP, 2015—2019

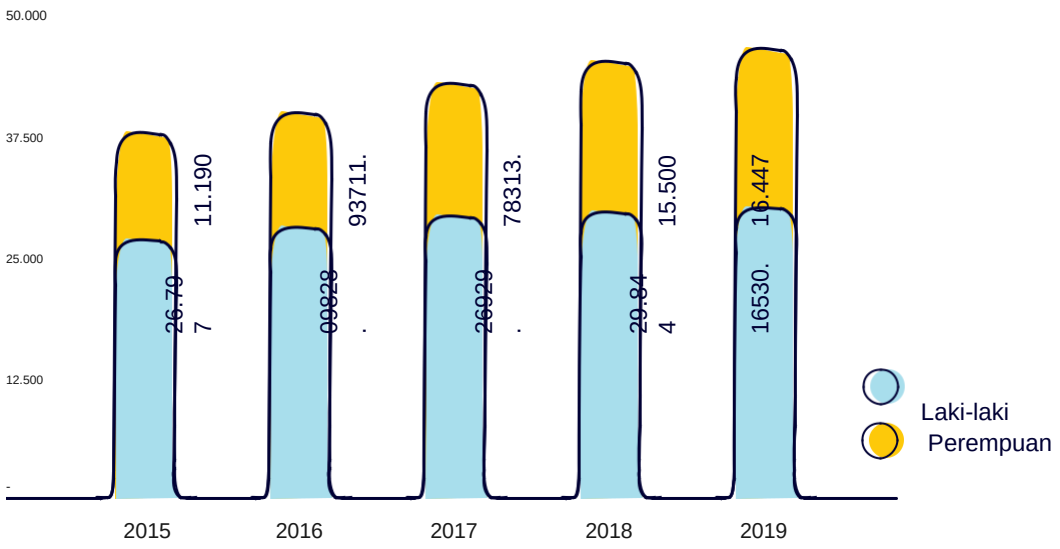

Sumber: Sekretariat Direktorat Jenderal

Keikutsertaan Pegawai dalam Pendidikan dan Pelatihan, 2015—2019

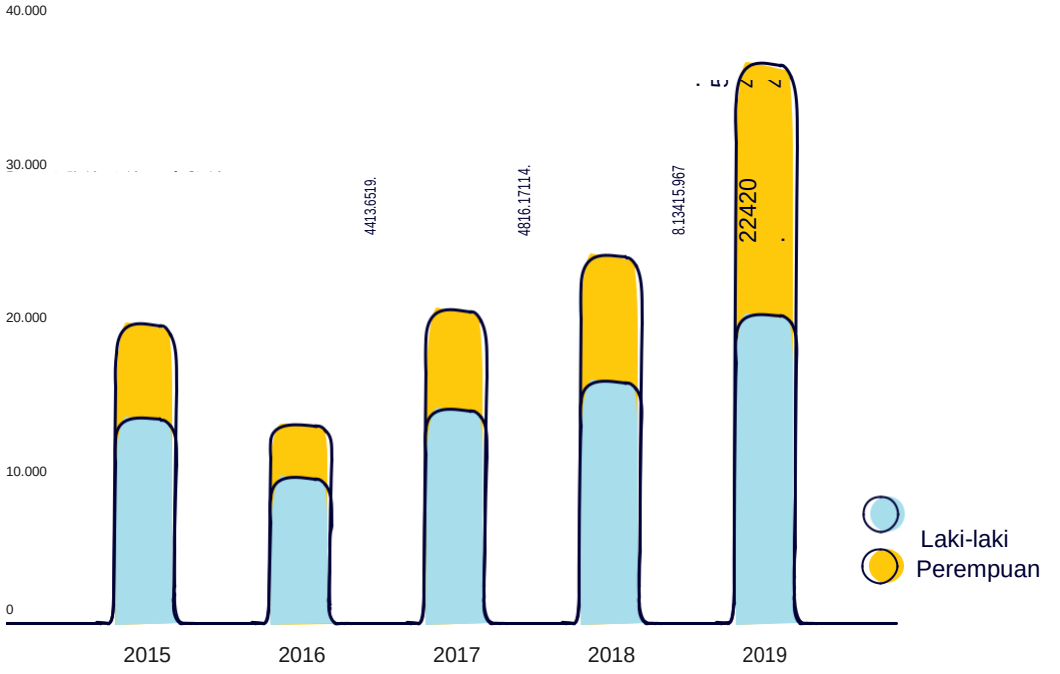

Sumber: Sekretariat Direktorat Jenderal

Penugasan Pegawai untuk Menjalankan Tugas Belajar Kedinasan, 2015—2019

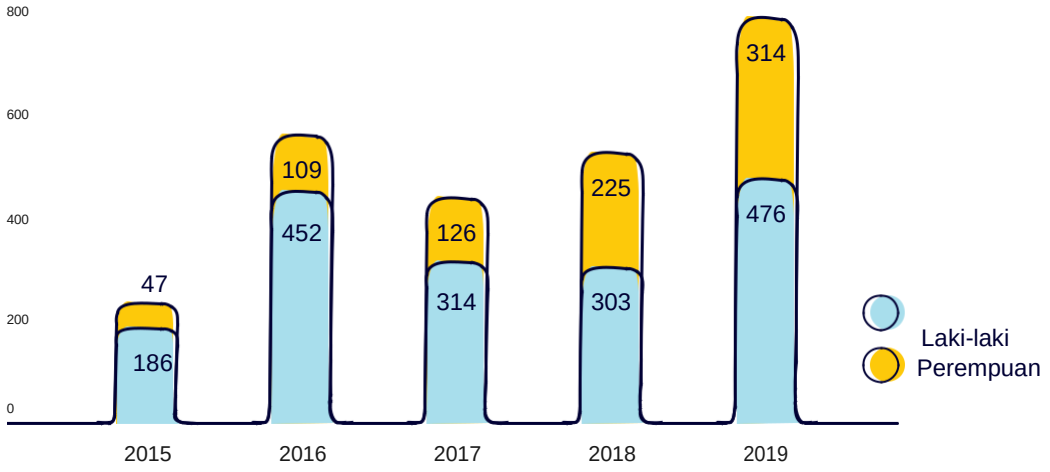

Keterangan:
Angka di atas adalah jumlah penugasan yang diterbitkan dalam tahun bersangkutan, bukan jumlah pegawai dengan status tugas belajar. Sumber: Sekretariat Direktorat Jenderal

Penugasan Pegawai untuk Mengikuti *Short Course*, 2015—2019

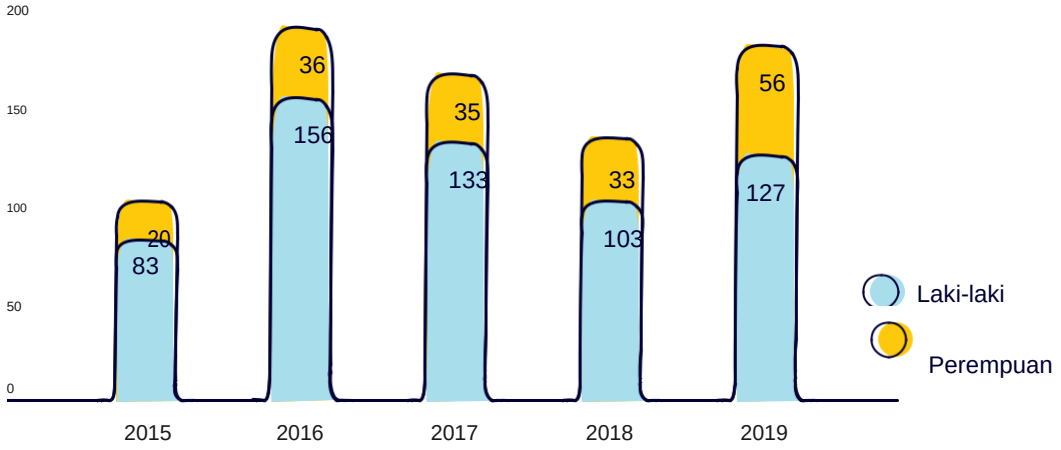

Sumber: Sekretariat Direktorat Jenderal

Peserta *On-the-Job Training*, 2015—2019

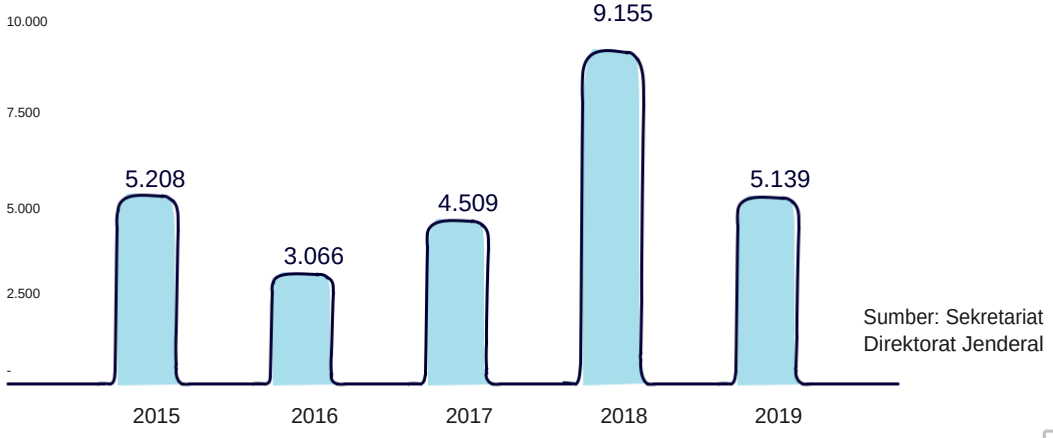

Sumber: Sekretariat Direktorat Jenderal