



8. Setelah muncul NPWP dan nama Wajib Pajak, pastikan nama & NPWP yang anda masukkan tepat. Pilih YA apabila benar dan pilih TIDAK apabila salah;

PAJAK PPh FINAL BRUTO TERTENTU	
NPWP	: 056789123222000
NAMA	: AHMAD ABDULLAH
ALAMAT	: JL. NYIUR MELAMBAI No. 1
JENIS PAJAK	: PPh FINAL (411128)
KD SETOR	: 420
MASA PJK	: /
TOTAL	: RP. , 0
PROSES PEMBAYARAN?	YA =>
	TIDAK =>

9. Masukkan masa pajak pembayaran yang dilakukan. Apabila telah sesuai pilih BENAR;

PAJAK PPh FINAL BRUTO TERTENTU	
MASA PAJAK BULAN/TAHUN (MMYYYY)	
	082013
	BENAR =>
	SALAH =>
TEKAN CANCEL UNTUK BATAL	

10. Masukkan jumlah pajak terutang sesuai dengan penghitungan Wajib Pajak berdasarkan Peraturan Pemerintah Nomor 46 Tahun 2013. Pilih BENAR apabila penghitungan sudah sesuai;

PAJAK PPh FINAL BRUTO TERTENTU	
MASUKKAN PAJAK TERUTANG RP	58.000
	BENAR =>
	SALAH =>
TEKAN CANCEL UNTUK BATAL	

11. Periksa kembali seluruh isian pembayaran pajak yang telah dilakukan. Apabila sudah sesuai tekan YA untuk melanjutkan pembayaran, tekan TIDAK untuk tidak melanjutkan;

PAJAK PPh FINAL BRUTO TERTENTU	
NPWP	: 056789123222000
NAMA	: AHMAD ABDULLAH
ALAMAT	: JL. NYIUR MELAMBAI No. 1
JENIS	: PPh FINAL (411128)
KD SETOR	: 420
MASA PJK	: 08 / 2013
TOTAL	: RP. 58,000
PROSES PEMBAYARAN?	YA =>
	TIDAK =>

12. Jika muncul tulisan **“Transaksi Anda Berhasil Dilaksanakan Terima Kasih Atas Kepercayaan Anda”**, berarti transaksi berhasil. Silakan mengambil struk bukti pembayaran. Untuk keamanan, *copy* dan simpan struk dengan baik.

PAJAK PPh FINAL BRUTO TERTENTU	
TRANSAKSI ANDA BERHASIL DILAKSANAKAN TERIMA KASIH ATAS KEPERCAYAAN ANDA	
TRANSAKSI LAGI?	YA =>
	TIDAK =>

- \*) Tampilan menu pada layar ATM tergantung pada masing-masing sistem bank persepsi yang ditunjuk.

Untuk keterangan lebih lanjut, hubungi:

**Account  
Representative**



- Panduan ini bersifat informasi untuk memudahkan pemahaman masyarakat mengenai peraturan terkait.
- Beberapa ketentuan dalam panduan ini dapat berubah mengikuti peraturan perundang-undangan yang berlaku
- Tahun pencetakan leaflet 2013
- Nomor: PJ.09/PL/L/007/2013-00



## Bayar Pajak (sekarang) Makin Gampang



**Pembayaran Pajak Penghasilan Final (PP Nomor 46  
Tahun 2013) melalui Anjungan Tunai Mandiri (ATM)**



## Apa tujuan pemberlakuan Peraturan Pemerintah Nomor 46 Tahun 2013?

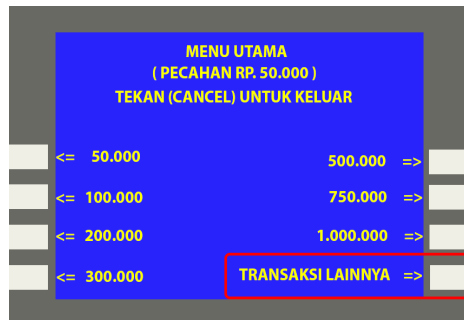
1. Memberikan kemudahan dan penyederhanaan aturan perpajakan;
2. Mendukung masyarakat untuk tertib administrasi;
3. Mendukung masyarakat untuk transparan,;
4. Memberikan kesempatan masyarakat untuk berkontribusi dalam penyelenggaraan negara.

## Apa sajakah kemudahan yang diberikan dengan berlakunya Peraturan Pemerintah Nomor 46 Tahun 2013?

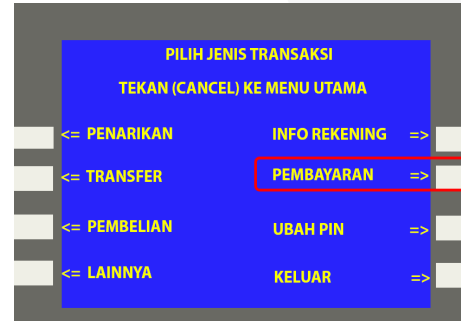
Salah satu kemudahan yang diberikan adalah pembayaran pajak melalui Anjungan Tunai Mandiri (ATM) yang dapat dilakukan kapanpun dan dimanapun (24 jam).

## Bagaimana langkah-langkah pembayaran Pajak Penghasilan Final sesuai dengan Peraturan Pemerintah Nomor 46 Tahun 2013 melalui ATM?

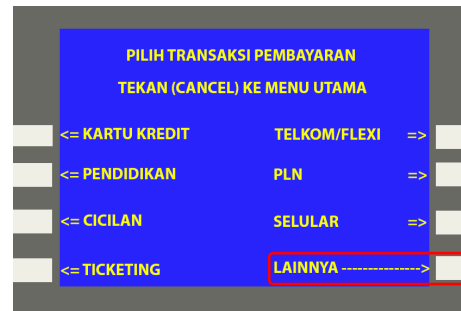
1. Pada layar menu utama ATM, pilih menu TRANSAKSI LAINNYA;



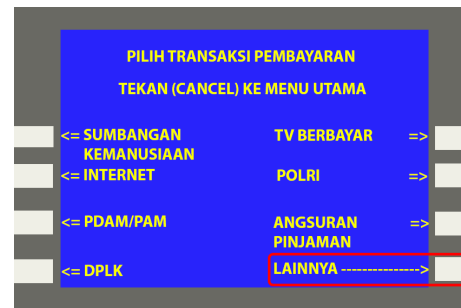
2. pilih menu PEMBAYARAN;



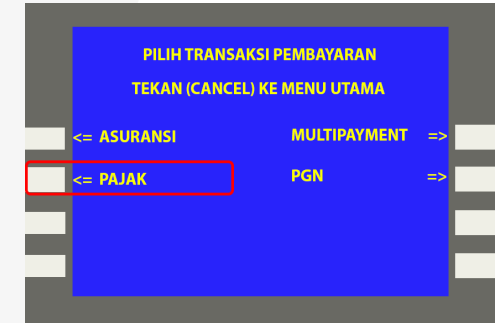
3. pilih menu LAINNYA;



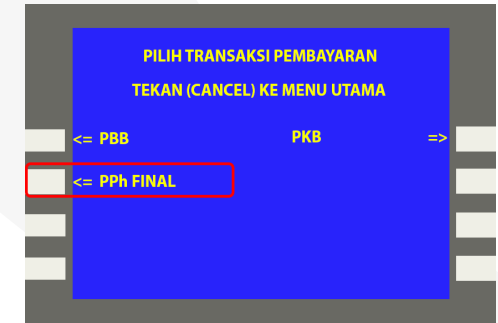
4. pilih menu LAINNYA;



5. pilih menu PAJAK;



6. pilih menu PPh FINAL;



7. isikan Nomor Pokok Wajib Pajak (NPWP) anda;

